

# FIRENZE Q

TOSAERBA CON SCARICO IN QUOTA | LAWNMOWER WITH HEIGHT UNLOADING

MOD : 160 | 190 | 225



Ø 6 cm ERBA/GRASS  
Ø 8 cm LEGNA/WOOD

## CARATTERISTICHE | FEATURES



**Utensili**  
Tools



**Doppia sicurezza idraulica**  
Double hydraulic safety



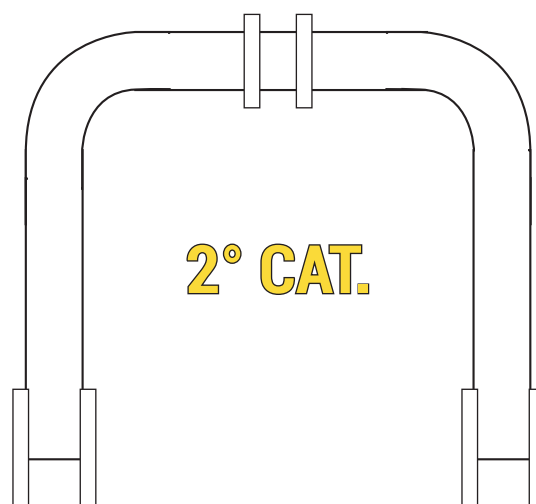
**Ingrassaggio centralizzato**  
Centralised greaser












**Rullo smontabile**  
Bolted roller


- Apertura idraulica del cestello  
Basket with hydraulic discharging system
- Slitte laterali regolabili | Adjustable side skids
- Rullo autopulente | Self-cleaning roller
- Tendicinghia automatico e ingrassaggio centralizzato  
Centralised greaser and automatic belt tightener
- Gruppo moltiplicatore con doppia ruota libera interna  
Gearbox with double internal free wheel
- Attacco terzo punto: cat.2 | Type attelage: cat.2
- Barra fanali posteriori con tabelle  
Rear light bar with reflective panel
- Protezione a norma di legge UE | EC safety guards

## ATTACCO TERZO PUNTO THREE POINT HITCH



## SPECIFICHE TECNICHE | TECHNICAL SPECIFICATIONS

	MODELLO   MODEL	160 Q	190 Q	225 Q
	LARGHEZZA LAVORO WORK WIDTH (cm)	155	185	220
	LARGHEZZA MACCHINA WIDTH MACHINE (cm)	185	215	250
	PESO   WEIGHT	1390	1500	1580
		1620	1800	1910
	CAPACITA' CESTELLO (Lt.) CAPACITY BASKET (Lt.)	1750	1900	2150
	N° COLTELLI A PALETTA FLAILS FOR GRASS	16	20	24
	N° MARTELLI HAMMER	26	32	40
	N° CINGHIE SPBX BELTS SPBX	4	4	4
		5	5	5
	ALTEZZA SCARICO (cm) UNLOADING HEIGHT (cm)	220	220	220
	SCATOLA STANDARD STANDARD GEARBOX	60-80	80-95	100-120


	MODELLO   MODEL	160 Q	190 Q	225 Q
	PREZZI   PRICES	SU RICHIESTA   ON REQUEST		

## OPZIONI & ACCESSORI | OPTIONS & ACCESSORIES


CARDANO | PTO SHAFT

## UTENSILI | TOOLS

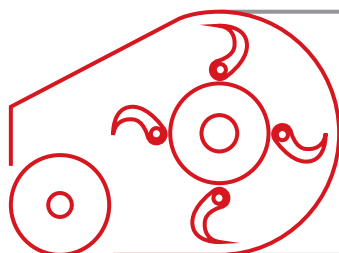
MAZZA  
HAMMER



COLTELLO A PALETTA  
FLAILS FOR GRASS



Sequenza scarico in quota | Unloading height sequence



Ø del rotore   Ø of rotor	180 mm
Ø del rotore   Ø of rotor	323 mm
Giri rotore   RPM	1750 g/min
Presenza di forza   PTO	540/1000
Ø del rullo   Ø of roller	193 mm