

MILANO CP

TRINCIASTOCCHI PER GRANDI DIMENSIONI | CHOPPER FOR BIG SURFACES

MOD : 600 CP | 640 CP



Ø 9-10 cm

CARATTERISTICHE | FEATURES



Utensili
Tools



Bloccaggio meccanico
Mechanical locking



Macchina chiusa per trasporto su strada
Closed machine for road transport



Rullo smontabile
Bolted roller

- Attacco terzo punto: cat.2-3 | *Type attelage: cat.2-3*
- Bloccaggio meccanico per trasporto
Mechanical locking for transport
- Slitte laterali regolabili | *Adjustable side skids*
- Rullo autopulente | *Self-cleaning roller*
- Tendicinghia automatico e ingrassaggio centralizzato
Centralised greaser and automatic belt tightener
- Gruppo moltiplicatore con ruota libera interna
Gearbox with free wheel
- Doppia centina imbullonata | *Double bolted rib*
- Doppio contro-coltello | *Double counter-knives*

UTENSILI | TOOLS

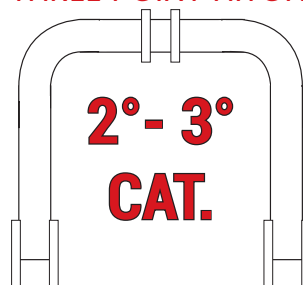
MAZZA
HAMMER









COLTELLI A Y
Y FLAILS



ATTACCO TERZO PUNTO THREE POINT HITCH




SPECIFICHE TECNICHE TECHNICAL SPECIFICATIONS			
MODELLO MODEL		600 C P	640 C P
	LARGHEZZA LAVORO WORK WIDTH (cm)	600	640
	LARGHEZZA MACCHINA CHIUSA WIDTH CLOSE MACHINE (cm)	250	250
	PESO WEIGHT	2970	3320
	N° MARTELLI e COLTELLI HAMMER and KNIFE	64 136	68 144
	N° CINGHIE SPBX BELTS SPBX	10	10
	SCATOLA STANDARD STANDARD GEARBOX	150-180	

SISTEMA DI TRASPORTO AGGIUNTIVO CON RUOTE ADDITIONAL TRANSPORT SYSTEM WITH WHEELS			
N°	NUMERO DI RUOTE NUMBERS OF WHEELS	4	4
Dim.	DIMENSIONE PNEUMATICI WHEELS DIMENSION	10.75/15-3	10.75/15-3

MODELLO MODEL		600 C P	640 C P
€	PREZZI PRICES	SU RICHIESTA ON REQUEST	

OPZIONI & ACCESSORI OPTIONS & ACCESSORIES	
CARDANO 6 SCANALATURE PTO SHAFT WITH 6 GROOVES	
BLOCCAGGIO IDRAULICO PER TRASPORTO HYDRAULIC LOCKING FOR TRANSPORT	
RUOTE PIVOTTANTI 10.075/15.3 STEERING WHEELS 10.075/15.3	



	Ø del rotore Ø of rotor	220 mm
	Giri rotore RPM	1800 g/min
	Presenza di forza PTO	1000
	Ø del rullo Ø of roller	220 mm