

# VENEZIA

TOSAERBA PROFESSIONALE TRAINATO CON RACCOGLITORE  
PROFESSIONAL LAWN MOWER WITH COLLECTOR  
MOD : 140 | 190 | 225



Ø 6-8 cm


## CARATTERISTICHE | FEATURES



**Utensili**  
Tools



**Comandi elettrici a joystick**  
Electric control system



**Regolazione di taglio**  
Cutting height adjustment



**Rullo smontabile**  
Bolted roller

- Apertura idraulica del cestello  
*Basket with hydraulic discharging system*
- Slitte laterali regolabili | *Adjustable side skids*
- Rullo autopulente regolabile  
*Self-cleaning adjustable roller*
- Sistema idraulico bilaterale | *Bilateral hydraulic offset*
- Comandi elettrici a joystick | *Electric control system*
- Regolazione di taglio elettro-idraulica  
*Electro-hydraulic cutting height adjustment*
- Altezza di taglio: 5-30 cm | *Cutting height: 5-30 cm*
- Luci | *Lights*

## UTENSILI | TOOLS












**MAZZA**  
HAMMER



**COLTELLO A PALETTA**  
FLAILS FOR GRASS




**VERSIONE LEGNA**  
WOOD VERSION

<b>SPECIFICHE TECNICHE   TECHNICAL SPECIFICATIONS</b>				
	MODELLO   MODEL	140	190	225
	LARGHEZZA LAVORO WORK WIDTH (cm)	140	190	225
	LARGHEZZA MACCHINA WIDTH MACHINE (cm)	180	240	270
	PESO   WEIGHT	1850	3950	-
	CAPACITA' CESTELLO (m <sup>3</sup> ) CAPACITY BASKET (m <sup>3</sup> )	3,50	7,50	-
	N° COLTELLI A PALETTA FLAILS FOR GRASS	14	20	24
	N° CINGHIE SPBX BELTS SPBX	4	4	4
	ALTEZZA SCARICO (cm) UNLOADING HEIGHT (cm)	180	280	-
	SCATOLA STANDARD STANDARD GEARBOX	60-90	74-120	100-140
	NUMERO FORI NUMBER OF HOLES	6	6	6
	DIMENSIONE PNEUMATICI WHEELS DIMENSION	13.0.55.16	19.0/45.17	19.0/45.17
	MODELLO   MODEL	140	190	225
	PREZZI   PRICES			

<b>OPZIONI &amp; ACCESSORI   OPTIONS &amp; ACCESSORIES</b>	
CARDANO   PTO SHAFT	
FRENO AD ARIA COMPRESSA   PNEUMATIC BRAKE	
ROTORE VERSIONE LEGNA   ROTOR WOOD VERSION	



	Ø del rotore   Ø of rotor	180 mm
	Giri rotore   RPM	1800 g/min
	Presca di forza   PTO	540/1000
	Ø del rullo   Ø of roller	193 mm