

D PROFIT

DECESPUGLIATRICI IDRAULICHE PER AREE VERDI | HYDRAULIC HEDGE CUTTERS FOR GARDENS MAINTENANCE



MOD : D 600 T | D 750 T



Ø7-8 cm


CARATTERISTICHE | FEATURES



Accumulatore oleopneumatico
Oleo-pneumatic accumulator



Braccio telescopico
Telescopic arm






Comandi a cavi flessibili
Flexible cable controls



Comandi elettrici
Electronic controls

- Scambiatore di calore | *Oil cooler*
- Ammortizzatore idraulico autoritornante con accumulatore oleopneumatico
Hydraulic self-reversing shock absorber with Oleo-pneumatic accumulator
- Articolazioni principali con elementi stampati e boccole autolubrificate
Main joints with printed parts and self lubricate bushings
- Trasmissione dell'albero rotore con monicinghia e puleggia dentata
Single toothed belt drive transmission with toothed pulley
- Rotore bidirezionale | *Double rotating direction rotor*
- Impianto idraulico ad ingranaggi ad alta potenza: 52 CV di potenza al rotore
High performance hydraulic system: 52 HP power to the rotor
- Pompa 72 cm³ e motore 51 cm³
Pump 72 cm³ and engine 51 cm³
- Braccio telescopico | *Telescopic arm*


UTENSILI | TOOLS

STANDARD	PLUS
COLTELLO Y Y FLAILS	COLTELLO Y Y FLAILS
	
MAZZA HAMMER	MAZZA BIDIREZIONALE BIDIRECTIONAL HAMMER
	

SU RICHIESTA
ON REQUEST

SPECIFICHE TECNICHE TECHNICAL SPECIFICATIONS			
MODELLO MODEL		D 600 T	D 750 T
	LARGHEZZA LAVORO WORK WIDTH (cm)	120	120
	LUNGHEZZA TOTALE TOTAL LENGTH (cm)	600	750
	PESO WEIGHT (Kg)	1350	1400
	MAX Ø DI TAGLIO MAX CUTTING Ø	7/8	7/8
	N° MAZZA BIDIREZIONALI e COLTELLI BIDIRECTIONAL HAMMER and KNIFE	18 36	18 36
	BRACCIO TELESCOPICO (mm) TELESCOPIC ARM	900	1200
	SCATOLA STANDARD STANDARD GEARBOX	90-110	100-130
	PESO MINIMO TRATTORE MINIMUM TRACTOR WEIGHT	2600 kg	4000 kg

MODELLO MODEL		D 600 T	D 750 T
	PREZZI PRICES	SU RICHIESTA ON REQUEST	


RIF.		D 600 T	D 750 T	
	A	Sbraccio massimo orizzontale Max. horizontal reach	5700	7200
	B	Altezza massima verticale Max. vertical height	5800	7300
	C	Sbraccio massimo su pendio a a 45° Max. reach on a 45° slope	5500	7000
	D	Sbraccio massimo su fossato a 45° Max. reach on a 45° ditch	5600	7100
	E	Altezza massima in posizione orizz. Max. height in horizontal position	4000	5500

VERSIONE STANDARD | STANDARD VERSION

COMANDI A CAVI | ALBERO CARDANICO | TENDITORI | SCAMBIATORE DI CALORE | KIT LUCI
CABLE CONTROLS FOR MOVING | PTO SHAFT | STABILIZERS OIL COOLER | ROAD LIGHTING KIT

OPTIONAL:

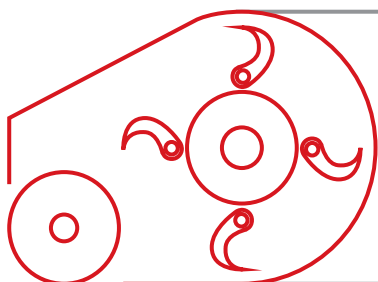
ROTORE MAGGIORATO A TAGLIO ELICOIDALE CON MARTELLI BIDIREZIONALI
HELICOIDALLY HEAVY DUTY ROTOR WITH BIDIRECTIONAL HAMMERS



VERSIONE PLUS | PLUS VERSION

COMANDO ELETTRICO-PROPORZIONALE CON SISTEMA AUTOLIVELLANTE ROTORE ELICOIDALE | ALBERO CARDANICO | TENDITORI | SCAMBIATORE DI CALORE | KIT LUCI

ELECTRIC-PROPORTIONAL CONTROL WITH SELF-LEVELLING SYSTEM ON THE FIRST ARM | HELICOIDALLY ROTOR | PTO SHAFT | STABILIZERS | OIL COOLER | ROAD LIGHTING KIT



Ø del rotore Ø of rotor	100 mm 140 mm (Plus)
Giri rotore RPM	2950 g/min
Presenza di forza PTO	540
Ø del rullo Ø of roller	140 mm